



# ARBEITSLEUCHTEN

Hier bleibt nichts im Dunkeln !

- **Arbeits- und Suchleuchten für jeden Einsatzzweck**
- **Ideale Ausleuchtung der Arbeits- oder Gefahrenstelle**
- **Funktionalität und Leistung**

 **FEDERAL SIGNAL VAMA**  
Safety and Security Systems

## Suchleuchten



### Visibeam

REFERENZ									€
2101082	Suchleuchte VB12S1 - H1 100W - 360° drehbar - Neigung: 110° nach oben - 35° nach unten - Kabelfernbedienung - permanente Montage				165	163	12	2006/28/EC	404.93
2101089	Suchleuchte VB12S1-024 - H1 70W - 360° drehbar - Neigung: 110° nach oben - 35° nach unten - Kabelfernbedienung - permanente Montage				165	163	24	2006/28/EC	404.93
620142	Suchleuchte VB12M - H1 100W - 360° drehbar - Neigung: 110° nach oben - 35° nach unten - Kabelfernbedienung - magnetische Montage				175	165	12	2006/28/EC	424.17



### Visibeam Wireless

REFERENZ									€
620200	Suchleuchte - H1 100W - 360° drehbar - Neigung: 110° nach oben - 35° nach unten - incl. Funkfernbedienung - Reichweite ca. 30m - permanente Montage				165	165	12	2006/28/EC	425.18
620202	Suchleuchte - H1 65W - 360° drehbar - Neigung: 110° nach oben - 35° nach unten - incl. Funkfernbedienung - Reichweite ca. 30m - permanente Montage				165	165	24	2006/28/EC	425.18

## Fahrzeug-Umfeldbeleuchtung



### FD340

REFERENZ									€
2005232	Direktionale Arbeitsleuchte - (2) 20W Halogenstrahler - einstellbar - Einbau-Montage - Chrom-Rahmen - transparente Haube		140	80	100		12	2006/28/EC	131.74
2005282	Direktionale Arbeitsleuchte - (2) 20W Halogenstrahler - einstellbar - Einbau-Montage - Chrom-Rahmen - transparente Haube		140	80	100		24	2006/28/EC	131.74



### FD340 LED

REFERENZ									€
2005445	Direktionale Arbeitsleuchte - (2) Ledstrahler - einstellbar - Einbau-Montage - Chrom-Rahmen - transparente Haube		140	80	100		12	2006/28/EC	187.50
2005446	Direktionale Arbeitsleuchte - (2) Ledstrahler - einstellbar - Einbau-Montage - Chrom-Rahmen - transparente Haube		140	80	100		24	2006/28/EC	187.50








### Microled Plus

REFERENZ									€
2010521	(1) Microled Plus LED-Modul - (4) Single-LED's a 3W - weiß - transparente, flache Linse - ohne Elektronik		138	21	51		12/24	2006/28/EC	151.04
2010520	(1) Microled Plus LED-Modul - (4) Single-LED's a 3W - weiß - transparente Fresnel Linse - ohne Elektronik		138	21	51		12/24	2006/28/EC	151.04

## Arbeitsleuchten - LED Versionen








### Ecoline-LED

REFERENZ						Ø		ⓔ	€
SCL-PM	Arbeitsleuchte Eco Line - SCL-PM - runde LED Arbeitsleuchte - (19) LED's - permanente Montage - Spot Light - ca. 1A@12V - mehr als 50.000 h Lebensdauer					110	10/30	2004/104/EC	80.08
SCL-MM	Arbeitsleuchte Eco Line - SCL-MM - runde LED Arbeitsleuchte - (19) LED's - magnetische Montage (incl. Zigarettenanzünder-Plugin) - Spot Light - ca. 1A@12V - mehr als 50.000 h Lebensdauer	•				110	10/30	2004/104/EC	87.55








### Ecoline-LED

REFERENZ						Ø		ⓔ	€
FCL-PM	Arbeitsleuchte Eco Line - FCL-PM - runde LED Arbeitsleuchte - (19) LED's - permanente Montage - Flood Light - ca. 1A@12V - mehr als 50.000 h Lebensdauer					110	10/30	2004/104/EC	80.08
FCL-MM	Arbeitsleuchte Eco Line - FCL-MM - runde LED Arbeitsleuchte - (19) LED's - magnetische Montage (incl. Zigarettenanzünder-Plugin) - Flood Light - ca. 1A@12V - mehr als 50.000 h Lebensdauer	•				110	10/30	2004/104/EC	87.55








### Ecoline-LED

REFERENZ						Ø		ⓔ	€
SRL-PM	Arbeitsleuchte Eco Line - SRL-PM - runde LED Arbeitsleuchte - (35) LED's - incl. Griff und Schalter - permanente Montage - Spot Light - ca. 1A@12V - mehr als 50.000 h Lebensdauer					155	10/30	2004/104/EC	115.31
SRL-MM	Arbeitsleuchte Eco Line - SRL-MM - runde LED Arbeitsleuchte - (35) LED's - incl. Griff und Schalter - magnetische Montage (incl. Zigarettenanzünder-Plugin) - Spot Light - ca. 1A@12V - mehr als 50.000 h Lebensdauer	•				155	10/30	2004/104/EC	127.06



### Ecoline-LED

REFERENZ						Ø		ⓔ	€
FRL-MM	Arbeitsleuchte Eco Line - FRL-MM - runde LED Arbeitsleuchte - (35) LED's - incl. Griff und Schalter - magnetische Montage (incl. Zigarettenanzünder-Plugin) - Flood Light - ca. 1A@12V - mehr als 50.000 h Lebensdauer	•				155	10/30	2004/104/EC	127.06
SRL-PM	Arbeitsleuchte Eco Line - SRL-PM - runde LED Arbeitsleuchte - (35) LED's - incl. Griff und Schalter - permanente Montage - Spot Light - ca. 1A@12V - mehr als 50.000 h Lebensdauer					155	10/30	2004/104/EC	115.31

## Arbeitsleuchten - Xenon Versionen



### Ecoline-Xenon

REFERENZ									€
SRX-PM1	Arbeitsleuchte Eco Line - SRX-PM1 - rechteckige Xenon Arbeitsleuchte - 35 W - incl. Griff - permanente Montage - Medium Flood HiD Light - ca. 3A@12V		181	92	220		10/30	2004/104/EC	192.19



### Ecoline-Xenon

REFERENZ									€
SRX-MM1	Arbeitsleuchte Eco Line - SRX-MM1 - HiD - rechteckige Xenon Arbeitsleuchte - 35 W - incl. Griff - magnetische Montage - Medium Flood Light - ca. 3A@12V	•	181	92	220		10/30	2004/104/EC	192.19

## Arbeitsleuchten - Halogen Versionen



### WorkMaster

REFERENZ									€
WM-MM	Arbeitsleuchte - magnetische Montage (drehbar) - incl. H3 55W - geriffelte Linse - incl. Stecker und Kabel - integrierter Schalter	•	172	70	180		12	2006/28/EC	28.63
WM-PM	Arbeitsleuchte - permanente Montage (drehbar) - Lieferung ohne H3-Birne - geriffelte Linse - integrierter Schalter		172	70	180		12-24	2006/28/EC	16.16



### Ecoline-Halogen

REFERENZ									€
SR-PM	Arbeitsleuchte - rund - permanente Montage (drehbar) - Lieferung o. H3-Birne - Streulicht - integrierter Schalter			95	240	160	12-24	2006/28/EC	25.79
SR-MM	Arbeitsleuchte - rund - magnetische Montage (drehbar) - incl. H3 55W-Birne - incl. Stecker + Kabel - Streulicht - integrierter Schalter	•		95	240	160	12	2006/28/EC	41.95



### Ecoline-Halogen

REFERENZ									€
SS-PM	Arbeitsleuchte - rechteckig - permanente Montage (drehbar) - Lieferung o. H3-Birne - Spot-Light - integrierter Schalter		205	90	175		12-24	2006/28/EC	25.79
SS-MM	Arbeitsleuchte - rechteckig - magnetische Montage (drehbar) - incl. H3 55W-Birne - incl. Stecker + Kabel - Spot-Light - integrierter Schalter	•	205	90	175		12	2006/28/EC	41.95



### Ecoline-Halogen

REFERENZ									€
SR-PM-A	Arbeitsleuchte - rund - gelbe Linse - permanente Montage (drehbar) - Lieferung o. H3-Birne - Streulicht - integrierter Schalter			95	240	160	12-24	2006/28/EC	25.79
SR-MM-A	Arbeitsleuchte - rund - gelbe Linse - magnetische Montage (drehbar) - incl. H3 55W-Birne - incl. Stecker + Kabel - Streulicht - integrierter Schalter	•		95	240	160	12	2006/28/EC	41.95










### Ecoline-Halogen

REFERENZ									€
SP-MM	Arbeitsleuchte - rund - magnetische Montage (drehbar) geschützter Magnet - Lieferung ohne H3-Birne - Streulicht - incl. Stecker + Kabel - Streulicht - integrierter Schalter	•		95	240	160	12-24	2006/28/EC	39.11

## Leseleuchten










### Littlite - LED

REFERENZ									€
LF12ES-LED	Leseleuchte mit Schwanenhals - LED - ON/OFF Schalter - vertikale Extension (30cm) seitlich am Gehäuse		76	25	152		12	2006/28/EC	191.17
LF18ES-LED	Leseleuchte mit Schwanenhals - LED - ON/OFF Schalter - vertikale Extension (45cm) seitlich am Gehäuse		76	25	152		12	2006/28/EC	191.17
LF6MOTO-LED	Leseleuchte mit Schwanenhals - LED - ON/OFF Schalter - Spezialversion für Motorräder - Extension (15cm) seitlich am Gehäuse		76	25	152		12	2006/28/EC	191.17







### Littlite - Halogen

REFERENZ									€
5001163	LF12TR - Leseleuchte mit Schwanenhals - Halogen PIN-Birne - incl. Dimmer-Funktion - ON/OFF-Schalter - horizontal - Extension (30cm) auf dem Gehäuse		76	25	304		12	2006/28/EC	102.34
5001341	LF12TRC - Leseleuchte mit Schwanenhals - Halogen PIN-Birne - incl. Dimmer-Funktion - ON/OFF-Schalter - incl. Stecker + Kabel - horizontal - Extension (30cm) auf dem Gehäuse		76	25	304		12	2006/28/EC	102.34
5001048	LF12ER - Leseleuchte mit Schwanenhals - Halogen PIN-Birne - incl. Dimmer-Funktion - ON/OFF-Schalter - vertikal - Extension (30cm) seitlich am Gehäuse		76	25	304		12	2006/28/EC	102.34
5001153	LF18ERB - Leseleuchte mit Schwanenhals - Halogen PIN-Birne - incl. Dimmer-Funktion - ON/OFF-Schalter - vertikal - Extension (45cm) seitlich am Gehäuse		76	25	457		12	2006/28/EC	102.34

## Stableuchten







### L500-LED

REFERENZ						€
2101118-01	Stableuchte L500-LED/W - 6V/10W Halogen - (1) Intensität - (20) weiße LED's zur Ausleuchtung mit LED - wiederaufladbar - Fokus einstellbar - LED-Ladeanzeige - incl. Standard-Ladegerät	320	70	12	2006/28/EC	237.45
2101118	Stableuchte L500-LED - 6V/10W Halogen - (1) Intensität - (10) rote + (10) gelbe LED's zur Signalisation - wiederaufladbar - Fokus einstellbar - LED-Ladeanzeige - incl. Standard-Ladegerät	320	70	12	2006/28/EC	214.53
2101117	Stableuchte L500-LED - 6V/10W Halogen - (1) Intensität - (10) rote + (10) gelbe LED's zur Signalisation - wiederaufladbar - Fokus einstellbar - LED-Ladeanzeige - ohne Ladegerät	320	70	12	2006/28/EC	163.11
2101119	Stableuchte L500R-LED - 6V/8W Halogen - (1) Intensität - (10) rote + (10) gelbe LED's zur Signalisation - wiederaufladbar - Fokus einstellbar - LED-Ladeanzeige - incl. Schnell-Ladegerät	320	70	12	2006/28/EC	273.04
2101120	Stableuchte L500R-LED - 6V/8W Halogen - (1) Intensität - (10) rote + (10) gelbe LED's zur Signalisation - wiederaufladbar - Fokus einstellbar - LED-Ladeanzeige - ohne Ladegerät	320	70	12	2006/28/EC	167.93



### L500-Halogen

REFERENZ						€
2101095	Stableuchte L500 - 6V/10W Halogen - wiederaufladbar - (2) Intensitäten - Fokus einstellbar - LED-Ladeanzeige - incl. Standard-Ladegerät	320	70	12	2006/28/EC	183.28
2101096	Stableuchte L500 - 6V/10W Halogen - wiederaufladbar - (2) Intensitäten - Fokus einstellbar - LED-Ladeanzeige - ohne Ladegerät	320	70	12	2006/28/EC	131.48



### L500R-Halogen

REFERENZ		↔	∅	⏏	ⓔ	€
2101122	Stableuchte L500R - 6V/8W Halogen - wiederaufladbar - (2) Intensitäten - LED-Ladeanzeige - incl. Schnell-Ladegerät	320	70	12	2006/28/EC	232.80
2101123	Stableuchte L500R - 6V/8W Halogen - wiederaufladbar - (2) Intensitäten - LED-Ladeanzeige - ohne Ladegerät	320	70	12	2006/28/EC	135.34
2101124	Stableuchte L500RI - 6V/8W Halogen - wiederaufladbar - (1) Intensität + Blinkmodus - Fokus einstellbar - LED-Ladeanzeige - incl. Schnell-Ladegerät	320	70	12	2006/28/EC	232.80
2101125	Stableuchte L500RI - 6V/8W Halogen - wiederaufladbar - (1) Intensität + Blinkmodus - Fokus einstellbar - LED-Ladeanzeige - ohne Ladegerät	320	70	12	2006/28/EC	135.34

REFERENZ		↔	↗	↑	⏏	ⓔ	€
<b>MONTAGE-ZUBEHÖR</b>							
<b>L500 - L500-LED</b>							
9151270	Lichtkegel-Aufsatz - DL-500A - gelb						4.65
9151270-01	Lichtkegel-Aufsatz - DL-500R - rot						4.65
9151270-02	Lichtkegel-Aufsatz - DL-500C - weiß						4.65
2101099	Lichtkegel-Aufsatz - DL-500/2C - gelb + (1) rote Linse						12.34
2101100	Lichtkegel-Aufsatz - DL500/3C - weiß + (1) rote + (1) gelbe Linse						13.14
2101101	Lichtkegel-Aufsatz - DL500/3C - weiß + (1) rote + (1) grüne Linse						13.14
1005066	Lichtzeichen-Aufsatz - PD-500 - STOP + Pfeil						25.91
2101098	Multi-Ladegerät CM-510 - 220V - (5) Ladeplätze						402.93
2102013	Adapter 12/220V für L400/L500 - 0,1A						49.95
8299003	Metallhalterung SCO-500/400 für L400 Serie Lichtkegel-Aufsätze - grau						12.74
8299018	Metallhalterung SCO-500/400 für L400 Serie Lichtkegel-Aufsätze - schwarz						12.74
8136813	Metallhalterung SPD-500/400 für L400 Serie Lichtzeichen-Aufsätze						12.74
<b>VISIBEAM WIRELESS</b>							
8433113A	2. Funkfernbedienung für Visibeam Wireless (incl. 2 AA Batterien)						124.93

REFERENZ		↔	↗	↑	⏏	ⓔ	€
<b>ERSATZTEILE</b>							
<b>FD340</b>							
8133315	Chrom-Ring						6.99
9012052	Halogen-Spot 12V/20W				12		9.08
9017194	Lampenhalterung						4.59
9151135	Ersatzhaube - transparent						6.29
<b>VISIBEAM</b>							
8133280	Ersatzhaube Visibeam - transparent - Polycarbonat						13.51
9012002	Halogenbirne H3 70W						12.69
9012003	Halogenbirne H3 55W						6.83
8107158A	Halogenbirne H3 100W						5.61
<b>WORKMASTER - ECOLINE</b>							
9012002	Halogenbirne H3 70W						12.69
9012003	Halogenbirne H3 55W						6.83
<b>LITTLITE - HALOGEN</b>							
9012007	Halogen PIN-Birne für Littlite						5.71
<b>L500 - L500-LED</b>							
8225004	Akku-Pack Ni-Mh - 6V 1,7Ah - L500						50.47
9025041	Akku-Pack Ni-Mh - 6V 3,5Ah - L500-LED						62.66
2101094	Standard-Ladegerät CL510 - L500 und L500LED					2006/28/EC	56.43
2101093REC	Schnell-Ladegerät CL510R - L500					2006/28/EC	110.66
9012028	Halogenlampe G4 6V 10W D-9 - L500 und L500LED						5.70
9012005	Halogenlampe GE785 6V 8W D-9 - L500 und L500LED						7.45

Alle Angaben, vorbehaltlich Produktänderungen oder Anpassungen. Alle Preise sind Nettopreise, zzgl. der gesetzlichen Mehrwertsteuer.